

FPTA

Federação Portuguesa de Tiro com Arco

Demonstrações Financeiras

31 de dezembro de 2025

ÍNDICE DAS DEMONSTRAÇÕES FINANCEIRAS

Balanço	3
Demonstração dos resultados por naturezas	4
Demonstrações das alterações no fundo social do exercício	5
Demonstração dos fluxos de caixa do exercício	7
Anexo às demonstrações financeiras	8
1 – Introdução	8
2 – Referencial contabilístico de preparação das demonstrações financeiras	8
3 - Principais políticas contabilísticas	8
4 – Fluxos de caixa	10
5 – Diferimentos	10
6 – Ativos fixos tangíveis	10
7 – Estado e outros entes públicos	10
8 – Financiamentos obtidos	11
9 – Gastos com pessoal	11
10 – Fornecimentos e serviços externos	11
11 – Outros passivos correntes	12
12 – Outros gastos e perdas	12
13 – Outros rendimentos e ganhos	12
14 – Rédito	12
15 – Informações exigidas por diplomas legais	13
16 – Aprovação das demonstrações financeiras	13

Federação Portuguesa de Tiro com Arco

Balanço

Rubricas	Notas	2025	2024
ATIVO			
Ativo não corrente			
Ativos fixos tangíveis	6	0,00	0,00
Investimentos financeiros		973,41	973,41
Subtotal		973,41	973,41
Ativo corrente			
Clientes		18 471,72	22 621,77
Estado e outros entes públicos	7	55,20	0,00
Diferimentos	5	749,66	691,63
Outros ativos correntes	8	16 988,82	9 939,12
Caixa e depósitos bancários	4	26 976,23	68 921,19
Subtotal		63 241,63	102 173,71
Total do ativo		64 215,04	103 147,12
CAPITAL PRÓPRIO E PASSIVO			
Capital Próprio			
Capital subscrito		83 867,09	71 141,00
Resultados transitados		4 582,10	4 582,10
Subtotal		88 449,19	75 723,10
Resultado líquido do período		-37 214,10	12 726,09
Total do capital próprio		51 235,09	88 449,19
Passivo			
Passivo não corrente			
Outras dívidas a pagar		0,00	0,00
Subtotal		0,00	0,00
Passivo corrente			
Fornecedores		1 270,94	7 214,56
Estado e outros entes publicos	7	3 060,46	506,30
Outros passivos correntes	11	8 648,55	6 977,07
Subtotal		12 979,95	14 697,93
Total do Passivo		12 979,95	14 697,93
Total do capital próprio e do passivo		64 215,04	103 147,12

O Presidente: _____


O Contabilista Certificado:  _____
13656

Federação Portuguesa de Tiro com Arco
 DEMONSTRAÇÃO DOS RESULTADOS POR NATUREZAS

RENDIMENTOS E GASTOS	NOTAS	ANO	
		2025	2024
Vendas e serviços prestados	14	64 179,10	117 814,78
Subsídios à exploração	14	60 000,00	0,00
Fornecimentos e serviços externos	10	-119 744,90	-68 455,86
Gastos com o pessoal	9	-37 523,20	-35 118,41
Imparidades de clientes		-1 758,08	0,00
Outros rendimentos e ganhos	13	2 777,61	2 168,57
Outros gastos e perdas	12	-5 188,38	-3 682,99
Resultado antes de depreciações, gastos de financiamentos e impostos		-37 257,85	12 726,09
Gastos/reversões de depreciação e de amortização	6	0,00	0,00
Imparidade de investimentos depreciáveis/amortizáveis (perdas/reversões)		0,00	0,00
Resultado operacional (antes de gastos de financiamento e impostos)		-37 257,85	12 726,09
Juros e rendimentos similares obtidos		0,00	0,00
Juros e gastos similares suportados		-43,75	0,00
Resultado antes de impostos		-37 214,10	12 726,09
Imposto sobre o rendimento do período		0,00	0,00
Resultado líquido do período		-37 214,10	12 726,09

Presidente _____

Contabilista Certificado


 = = 13656

**DEMONSTRAÇÃO DAS ALTERAÇÕES NO FUNDO SOCIAL
NO PERÍODO 2025**

DESCRIÇÃO		Fundo Social	Resultados		Total
			Resultados	Resultado líquido do período	
POSIÇÃO em 01-01-2025	1	71 141,00	4 582,10	12 726,09	88 449,19
ALTERAÇÕES NO PERÍODO					0,00
		12 726,09	0,00	-12 726,09	0,00
	2	83 867,09	0,00	0,00	0,00
RESULTADO LÍQUIDO DO PERÍODO	3			-37 214,10	-37 214,10
RESULTADO INTEGRAL	4=2+3			-49 940,19	
OPERAÇÕES COM ASSOCIADOS					
Outras operações					
	5				
POSIÇÃO em 31-12-2025	6=1+2+3+5	83 867,09	4 582,10	-37 214,10	51 235,09

Presidente _____

Contabilista Certificado


C= 13656

**DEMONSTRAÇÃO DAS ALTERAÇÕES NO FUNDO SOCIAL
NO PERÍODO 2024**

DESCRIÇÃO	Fundo Social	Resultados	Resultado líquido do período	Total	
POSIÇÃO em 01-01-2024	1	30 838,95	4 582,10	40 302,05	75 723,10
ALTERAÇÕES NO PERÍODO					0,00
		40 302,05	0,00	-40 302,05	0,00
	2	71 141,00	0,00	-40 302,05	0,00
RESULTADO LÍQUIDO DO PERÍODO	3			12 726,09	12 726,09
RESULTADO INTEGRAL	4=2+3			-27 575,96	
OPERAÇÕES COM ASSOCIADOS					
Outras operações					
	5				
POSIÇÃO em 31-12-2024	6=1+2+3+5	71 141,00	4 582,10	12 726,09	88 449,19

Presidente _____

Contabilista Certificado



CP 13656

DEMONSTRAÇÃO DE FLUXOS DE CAIXA

Descrição	PERÍODOS	PERÍODOS
	31/dez/25	31/dez/24
Fluxos de caixa das atividades operacionais - método direto		
Recebimentos	118 143,20	116 084,22
Pagamento a fornecedores	-88 355,34	-30 003,20
Pagamento ao pessoal	-34 145,60	-24 091,89
Caixa gerada pelas operações	-4 357,74	61 989,13
Pagamento/recebimento do imposto sobre o rendimento		
Outros recebimentos/pagamentos	-37 587,22	-57 971,45
Fluxos de caixa das atividades operacionais (1)	-41 944,96	4 017,68
Fluxos de caixa das atividades de investimento		
Pagamentos respeitantes a:		
<i>Ativos fixos tangíveis</i>	0,00	0,00
Recebimentos provenientes de:		
<i>Ativos fixos tangíveis</i>	0,00	0,00
Fluxos de caixa das atividades de investimento (2)	0,00	0,00
Fluxos de caixa das atividades de financiamento		
Recebimentos provenientes de:		
<i>Financiamentos obtidos</i>		
Pagamentos respeitantes a:		
<i>Financiamentos obtidos</i>		
Fluxos de caixa das atividades de financiamento (3)	0,00	0,00
Variação de caixa e seus equivalentes (1+2+3)	-41 944,96	4 017,68
Efeito das diferenças de câmbio		
Caixa e seus equivalentes no início do período	68 921,19	64 903,51
Caixa e seus equivalentes no fim do período	26 976,23	68 921,19

Assinado por: Helena Maria Alves da Silva

Num. de Identificação: BI05034527

Presidente _____ Data: 13-03-2026 00:22:30 +00:00



Contabilista Certificado _____ *[Handwritten Signature]* 13616

Anexo às demonstrações financeiras (euros)

1 — Introdução

A Federação Portuguesa de Tiro com Arco (adiante designada por FPTA), tem sede na Estrada da Costa, anexo ao Lar feminino do ISEF e tem como atividade principal a organização de atividades desportivas de Tiro com Arco.

2 — Referencial contabilístico de preparação das demonstrações financeiras

2.1 – Base de preparação

Estas demonstrações financeiras foram preparadas pela FPTA de acordo com as Normas Contabilísticas e de Relato Financeiro (NCRF) aprovadas pela portaria nº 1011/2009 de 9 de setembro, com as adaptações às ESNL – Entidades do Sector não Lucrativo, aprovadas pela portaria 106/2011 de 14 de março e em vigor à data de 31 de dezembro de 2025.

2.2 – Derrogação das disposições do SNC

Não existiram, no decorrer do exercício a que respeitam estas demonstrações financeiras, casos excecionais que implicassem a derrogação de qualquer disposição prevista nas NCRF.

3 — Principais políticas contabilísticas:

As principais políticas contabilísticas aplicadas na elaboração das demonstrações financeiras são as que abaixo se descrevem.

3.1 – Caixa e equivalentes de caixa

Consideram-se Caixa e seus equivalentes os montantes imediatamente disponíveis, possuídos pela Federação em caixa e em entidades bancárias.

3.2 – Provisões, passivos e ativos contingentes

As transações realizadas pela federação em 2025, não ocasionaram necessidade de constituir qualquer provisão, por não existirem nem ativos nem passivos contingentes à data de elaboração das demonstrações financeiras.

3.3 – Imposto sobre o rendimento

A atividade da FPTA está abrangida pela isenção definitiva prevista no artigo 11º do CIRC.

3.4 - Especialização de exercícios

Os rendimentos e gastos da Empresa são registados de acordo com o princípio da especialização de exercícios, pelo qual estes são reconhecidos na medida em que são gerados, independentemente do momento em que são recebidos ou pagos. As diferenças entre os montantes recebidos e pagos e os correspondentes rendimentos e gastos gerados são registados nas rubricas de outras contas a pagar/receber e diferimentos.

3.5 — Ativos Fixos Tangíveis

Os ativos fixos tangíveis existentes encontram-se registados ao custo de aquisição.

As depreciações são calculadas após o momento em que o bem se encontra em condições de ser utilizado.

Os bens estão a ser depreciados a taxas constantes.

3.6 - Rédito

O rédito proveniente da prestação de serviços é reconhecido quando:

- i) a quantia de rédito possa ser fiavelmente mensurada;
- ii) seja provável que os benefícios económicos associados à transação fluam para a entidade;
- iii) os custos incorridos com a transação e os custos para concluir a transação possam ser fiavelmente mensurados.

Os restantes rendimentos e gastos são registados de acordo com o pressuposto do acréscimo, pelo que são reconhecidos à medida que são gerados independentemente do momento em que são recebidos ou pagos.

As diferenças entre os montantes recebidos e pagos e os correspondentes rendimentos e gastos gerados são registados nas rubricas de “Diferimentos” ou “Outras contas a pagar ou a receber”.

3.7 - Instrumentos financeiros

i) Clientes

No final de cada período de relato são analisadas as contas de clientes de forma a avaliar se existe alguma evidência objetiva de que não são recuperáveis. Se assim for, é de imediato reconhecida a respetiva perda por imparidade. As perdas por imparidade são registadas em sequência de eventos ocorridos que indiquem, objetivamente e de forma quantificável, que a totalidade ou parte do saldo em dívida não será recebido. Para tal, a entidade tem em consideração informação de mercado que demonstre que o cliente está em incumprimento das suas responsabilidades, bem como informação histórica dos saldos vencidos e não recebidos.

ii) Empréstimos e contas a pagar não correntes

Os empréstimos e as contas a pagar não correntes, utilizando uma das opções da NCRF 27, são registados no passivo pelo custo.

iii) Fornecedores e outras dívidas a terceiros

As dívidas a fornecedores ou a outros terceiros são registadas pelo seu valor nominal dado que não vencem juros e o efeito do desconto é considerado imaterial.

4 — Fluxos de caixa:

4.1 — Desagregação dos valores inscritos na rubrica de caixa e em depósitos bancários.

A caixa e depósitos bancários apresentam os seguintes valores:

	2025	2024
Caixa	137,16	290,33
Depósitos à ordem CGD	26 839,07	68 630,86
Total	26 976,23	68 921,19

5. Diferimentos

Esta conta é composta pelos seguintes valores:

Gastos a reconhecer	2025	2024
Seguros diferidos	674,66 €	691,63 €
Outros	75,00 €	0,00 €
	749,66 €	691,63 €

6 — Ativos fixos tangíveis:

Movimento ocorrido na quantia escriturada dos ativos fixos tangíveis, bem como nas respetivas depreciações acumuladas foram as seguintes:

	2025	2024
Ativos		
Saldo Inicial	98 688,72 €	98 688,72 €
Aquisições	0,00 €	0,00 €
Alienações	0,00 €	0,00 €
Transferências e Abates	0,00 €	0,00 €
Saldo final	98 688,78 €	98 688,78 €
Amortizações Acumuladas		
Saldo Inicial	98 688,72 €	98 688,72 €
Depreciações do Exercício	0,00 €	0,00 €
Alienações	0,00 €	0,00 €
Transferências e Abates	0,06 €	0,06 €
Saldo final	98 688,78 €	98 688,78 €
Ativos Líquidos	0,00 €	0,00 €



7 – Estado e outros entes públicos

Discriminação dos valores constantes nas rubricas do Estado e outros entes públicos:

	2025	2024
Retenções na fonte	55,20 €	0,00 €
Total Ativo	55,20 €	0,00 €
Retenções na fonte	0,00 €	0,24 €
IVA	2 475,91 €	0,00 €
Segurança Social	584,55 €	506,06 €
Total Passivo	3 060,46 €	506,30 €

8 – Outros ativos correntes

Discriminação dos valores constantes nas rubricas de outros ativos correntes:

	2025	2024
Nuno Simões (*)	7 231,45	7 231,45
Acréscimo de rendimentos	7 514,50	0,00
Outros	2 242,87	2 707,67
Total	16 988,82	9 939,12

(*) Este saldo corresponde a valores retirados da conta bancária da FPTA sem comprovativo de despesa

9 – Gastos com pessoal

Gastos com o Pessoal	2025	2024
Remunerações do pessoal	28 411,04	26 732,08
Encargos sobre remunerações	5 725,53	5 356,54
Seguros de acidentes de trabalho	478,19	415,60
Medicina no trabalho	156,00	312,00
Fardamentos	2 752,44	2 268,86
Outros gastos com o pessoal	0,00	33,33
Total	37 523,20	35 118,41

- No quadro da federação estão registados 2 trabalhadores, a tempo inteiro.
- O número total de horas trabalhadas foi de 3.984.

10 - Fornecimentos e serviços externos

Detalhe dos custos com fornecimentos e serviços externos é como segue:

FSE's	2025	2024
Subcontratos	5 057,20	2 559,83
Trabalhos especializados	58 046,18	18 947,00
Publicidade	0,00	41,00
Vigilância e Segurança	0,00	0,00
Honorários	5 641,33	1 643,75
Conservação e reparação	5 129,14	3 173,74
Serviços bancários	261,57	99,84
Materiais	1 672,09	3 071,69
Energia e fluidos	2 073,52	9 779,89
Deslocações e estadas	15 348,79	8 661,35
Rendas e alugueres	0,00	75,00
Comunicação	772,56	1 161,55
Seguros	2 107,07	1 685,99
Contencioso e notariado	507,50	0,00
Despesas de representação	893,19	4 098,88
Outros / Material de Prova	22 014,01	13 350,70
Material de Limpeza	220,75	105,65
Total	119 744,90	68 455,86

11 – Outros passivos correntes

O detalhe da rubrica de outros passivos correntes é apresentado no quadro seguinte:

	2025	2024
Remunerações a liquidar	4 353,88	4 353,88
Outros	4 294,67	2 623,19
Total	8 648,55	6 977,07

12 - Outros gastos e perdas

O detalhe da rubrica de outros gastos e perdas é apresentado no quadro seguinte:

	2025	2024
Quotizações	3 500,50	2 870,00
Correções de exercícios anteriores	1 042,20	98,74
Outros	276,68	714,25
Total	4 819,38	3 682,99

13 - Outros rendimentos e ganhos

O detalhe da rubrica de outros rendimentos e ganhos é apresentado no quadro seguinte:

	2025	2024
Correções de exercícios de anos anteriores	8,50	2 168,57
Outros	2 769,11	0,00
Total	2 777,61	2 168,57

14 - Rédito

Os rendimentos têm as seguintes origens:

	2025	2024
Quotizações de Filiação	3 275,00	2 610,00
Federamentos	14 678,50	14 610,00
Seguros desportivos	5 612,00	5 223,00
Provas	26 497,00	22 895,20
Outros serviços	5 392,60	8 707,00
Formação	594,00	730,58
Apoio à preparação Olímpica	0,00	0,00
Contrato Programa de Desenvolvimento Desportivo	2 500,00	2 539,00
Contrato programa atividades regulares	60 000,00	60 500,00
Transfers, Alojamento, Refeições e Viagens	5 630,00	0,00
Total	124 179,10	117 814,78

15 — Informações exigidas por diplomas legais:

- a) A FPTA não tem dívidas ao Estado em situação de mora (DL 534/80 de 7 Nov. – art.º 1.º nota 27 e art.º 2.º);
- b) Honorários do Fiscal-Único e Revisor Oficial de Contas:

Honorários 20252.656,80€

16 — Aprovação das demonstrações financeiras:

Não se registaram alterações relevantes nas condições à data do balanço.


Presidente

Assinado por: Helena Maria Alves da Silva
Num. de Identificação: BI05034527
Data: 13-03-2026 00:12:02 +00:00



Helena Silva

Contabilista Certificado


cc 13656
Francisco Quintana