



FPTA Federação Portuguesa de Tiro com Arco

Instituição de Utilidade Pública Desportiva

FPTA

Federação Portuguesa de Tiro com Arco

Demonstrações Financeiras

07 de julho de 2022



ÍNDICE DAS DEMONSTRAÇÕES FINANCEIRAS

Balanço	3
Demonstração dos resultados por naturezas	4
Demonstrações das alterações no fundo social do exercício	5
Demonstração dos fluxos de caixa do exercício	7
Anexo às demonstrações financeiras	8
1 – Introdução	8
2 – Referencial contabilístico de preparação das demonstrações financeiras	8
3 - Principais políticas contabilísticas	8
4 – Fluxos de caixa	9
5 – Diferimentos	10
6 – Ativos fixos tangíveis	10
7 – Estado e outros entes públicos	10
8 – Outros ativos correntes	10
9 – Gastos com pessoal	11
10 – Fornecimentos e serviços externos	11
11 – Outros gastos e perdas	11
12 – Outros rendimentos e ganhos	12
13 – Subsídios à exploração	12
14 – Rédito	12
15 – Informações exigidas por diplomas legais	12
16 – Aprovação das demonstrações financeiras	12



FPTA Federação Portuguesa de Tiro com Arco

Instituição de Utilidade Pública Desportiva

Federação Portuguesa de Tiro com Arco


Balanço

Rubricas	Notas	2021	2020
ATIVO			
Ativo não corrente			
Ativos fixos tangíveis	6	0,06	0,06
Investimentos financeiros		760,80	602,04
Subtotal		760,86	602,10
Ativo corrente			
Clientes		16 544,29	13 268,23
Estado e outros entes públicos	7	1,88	15,88
Diferimentos	5	560,12	694,03
Outros ativos correntes	8	14 177,78	8 381,58
Caixa e depósitos bancários	4	7 485,34	41 865,55
Subtotal		38 769,41	64 225,27
Total do ativo		39 530,27	64 827,37
CAPITAL PRÓPRIO E PASSIVO			
Capital Próprio			
Capital subscrito		44 177,19	69 461,66
Resultados transitados		4 582,10	4 582,10
Subtotal		48 759,29	74 043,76
Resultado líquido do período		-41 763,59	-25 284,47
Total do capital próprio		6 995,70	48 759,29
Passivo			
Passivo não corrente			
Outras dívidas a pagar		15 384,52	7 492,88
Subtotal		15 384,52	7 492,88
Passivo corrente			
Fornecedores		10 308,26	768,04
Estado e outros entes públicos	7	542,80	2 613,66
Outros Passivos correntes		6 298,99	5 193,50
Subtotal		17 150,05	8 575,20
Total do Passivo		32 534,57	16 068,08
Total do capital próprio e do passivo		39 530,27	64 827,37

Contabilidade - (c) Primavera BSS

O Presidente:

O Contabilista Certificado:



FPTA Federação Portuguesa de Tiro com Arco

Instituição de Utilidade Pública Desportiva

Federação Portuguesa de Tiro com Arco

DEMONSTRAÇÃO DOS RESULTADOS POR NATUREZAS

Conta Pbs Neg	Rendimentos e Gastos	Notas	2021	2020
71/72	Vendas e serviços prestados	14	57 337,81	20 205,96
75	Subsídios à exploração	13	0,00	1 317,50
73	Variação de inventários na produção		0,00	0,00
74	Trabalhos para a própria entidade		0,00	0,00
61	Custo das mercadorias vendidas e das matérias consumidas		0,00	0,00
62	Fornecimentos e serviços externos	10	-68 262,94	-18 690,34
63	Gastos com pessoal	9	-30 080,80	-26 297,36
762 65	Imparidades (perdas/reversões)		0,00	0,00
763 67	Provisões (aumentos/reduções)		0,00	0,00
78	Outros rendimentos	12	2 084,50	56,44
68	Outros gastos	11	-2 842,16	-1 882,29
	Resultado antes de depreciações, gastos de financiamento e impostos		-41 763,59	-25 290,09
761 64	Gastos / reversões de depreciação e de amortização		0,00	0,00
	Resultado operacional (antes de gastos de financiamento e impostos)		-41 763,59	-25 290,09
79 69	Gasto de Financiamento (líquidos)		0,00	5,62
	Resultado antes de impostos		-41 763,59	-25 284,47
812	Impostos sobre o rendimento do período		0,00	0,00
	Resultado líquido do período		-41 763,59	-25 284,47

Contabilidade - (c) Primavera BSS

O Presidente:

O Contabilista Certificado:



FPTA Federação Portuguesa de Tiro com Arco


Instituição de Utilidade Pública Desportiva

Federação Portuguesa de Tiro com Arco

DEMONSTRAÇÃO DAS ALTERAÇÕES NO FUNDO SOCIAL NO PERÍODO 2020

DESCRIÇÃO		Fundo Social	Resultados	Resultado líquido do	Total
			Transitados	período	
POSIÇÃO em 01-01-2020	1	44.991,75	4.582,1	24.469,91	74.043,76
ALTERAÇÕES NO PERÍODO					0
		24.469,91		-24469,91	0
	2	24.469,91		-24469,91	0
RESULTADO LÍQUIDO DO PERÍODO	3			-25284,47	
RESULTADO INTEGRAL	4=2+3			-49754,38	0
OPERAÇÕES COM ASSOCIADOS					0
Outras operações					0
	5				0
POSIÇÃO em 31-12-2020	6=1+2+3+5	69.461,66	4.582,10	-25284,47	48.759,29

O Presidente:



Contabilista Certificado:





FPTA Federação Portuguesa de Tiro com Arco

Instituição de Utilidade Pública Desportiva

Federação Portuguesa de Tiro com Arco

DEMONSTRAÇÃO DAS ALTERAÇÕES NO FUNDO SOCIAL NO PERÍODO 2021

DESCRIÇÃO	Fundo Social	Resultados Transitados	Resultado líquido do período	Total
POSIÇÃO em 01-01-2019	69,461,66	4.582,10	-25284,47	48,759,29
ALTERAÇÕES NO PERÍODO	-25284,47		25284,47	0
				0
				0
RESULTADO LÍQUIDO DO PERÍODO	-25284,47		25284,47	0
				0
			-41763,59	
RESULTADO INTEGRAL			-16479,12	0
				0
OPERAÇÕES COM ASSOCIADOS				0
				0
Outras operações				0
				0
				0
POSIÇÃO em 31-12-2019	44177,19	4582,1	-41763,59	6995,7

Presidente: _____

Contabilista Certificado: _____



FPTA Federação Portuguesa de Tiro com Arco


Instituição de Utilidade Pública Desportiva

Federação Portuguesa de Tiro com Arco


DEMONSTRAÇÃO DE FLUXOS DE CAIXA

Descrição	PERÍODOS	PERÍODOS
	31/dez/21	31/dez/20
Fluxos de caixa das atividades operacionais - método direto		
Recebimentos	56 174,74	21 743,47
Pagamento a fornecedores	- 52 722,05	- 14 775,59
Pagamento ao pessoal	- 19 561,00	- 18 910,27
Caixa gerada pelas operações	- 16 158,31	- 11 942,39
Pagamento/recebimento do imposto sobre o rendimento	0,00	0,00
Outros recebimentos/pagamentos	- 18 221,90	- 26 942,47
Fluxos de caixa das atividades operacionais (1)	- 34 380,21	- 38 884,86
Fluxos de caixa das atividades de investimento		
Pagamentos respeitantes a:		
<i>Ativos fixos tangíveis</i>	0,00	0,00
Recebimentos provenientes de:		
<i>Ativos fixos tangíveis</i>	0,00	0,00
Fluxos de caixa das atividades de investimento (2)	0,00	0,00
Fluxos de caixa das atividades de financiamento		
Recebimentos provenientes de:		
<i>Financiamentos obtidos</i>		
Pagamentos respeitantes a:		
<i>Financiamentos obtidos</i>		
Fluxos de caixa das atividades de financiamento (3)	0,00	0,00
Variação de caixa e seus equivalentes (1+2+3)	- 34 380,21	- 38 884,86
Efeito das diferenças de câmbio		
Caixa e seus equivalentes no início do período	41 865,55	80 750,41
Caixa e seus equivalentes no fim do período	7 485,34	41 765,55

O Presidente:



O Contabilista Certificado:





Anexo às demonstrações financeiras (euros)

1 — Introdução

A Federação Portuguesa de Tiro com Arco (adiante designada por FPTA), tem sede na Estrada da Costa, anexo ao Lar feminino do ISEF e tem como atividade principal a organização de atividades desportivas de Tiro com Arco.

2 — Referencial contabilístico de preparação das demonstrações financeiras

2.1 – Base de preparação

Estas demonstrações financeiras foram preparadas pela FPTA de acordo com as Normas Contabilísticas e de Relato Financeiro (NCRF) aprovadas pela portaria nº 1011/2009 de 9 de Setembro, com as adaptações à ESNL – Entidades do Sector não Lucrativo, aprovadas pela portaria 106/2011 de 14 de Março e em vigor à data de 31 de Dezembro de 2021.

2.2 – Derrogação das disposições do SNC

Não existiram, no decorrer do exercício a que respeitam estas demonstrações financeiras, casos excecionais que implicassem a derrogação de qualquer disposição prevista nas NCRF.

3 — Principais políticas contabilísticas:

As principais políticas contabilísticas aplicadas na elaboração das demonstrações financeiras são as que abaixo se descrevem.

3.1 – Caixa e equivalentes de caixa

Consideram-se Caixa e seus equivalentes os montantes imediatamente disponíveis, possuídos pela Federação em caixa e em entidades bancárias.

3.2 – Provisões, passivos e ativos contingentes

As transações realizadas pela federação em 2021, não ocasionaram necessidade de constituir qualquer provisão, por não existirem nem ativos nem passivos contingentes à data de elaboração das demonstrações financeiras.

3.3 – Imposto sobre o rendimento

A atividade da FPTA está abrangida pela isenção definitiva prevista no artigo 11 do CIRC.

3.4 - Especialização de exercícios



Os rendimentos e gastos da Empresa são registados de acordo com o princípio da especialização de exercícios, pelo qual estes são reconhecidos na medida em que são gerados, independentemente do momento em que são recebidos ou pagos. As diferenças entre os montantes recebidos e pagos e os correspondentes rendimentos e gastos gerados são registados nas rubricas de outras contas a pagar/receber e diferimentos.

3.5 — Ativos Fixos Tangíveis

Os Ativos Tangíveis existentes, encontram-se registados ao custo de aquisição. As depreciações são calculadas, após o momento em que o bem se encontra em condições de ser utilizado. Os bens, estão a ser depreciados a taxas constantes.

3.8 - Rédito

O rédito proveniente da prestação de serviços é reconhecido quando:

- i) a quantia de rédito possa ser fíavelmente mensurada;
- ii) seja provável que os benefícios económicos associados à transação fluam para a entidade;
- iii) os custos incorridos com a transação e os custos para concluir a transação possam ser fíavelmente mensurados.

Os restantes rendimentos e gastos são registados de acordo com o pressuposto do acréscimo, pelo que são reconhecidos à medida que são gerados independentemente do momento em que são recebidos ou pagos. As diferenças entre os montantes recebidos e pagos e os correspondentes rendimentos e gastos gerados são registados nas rubricas de "Diferimentos" ou "Outras contas a pagar ou a receber".

3.11 - Instrumentos financeiros

i) Clientes

No final de cada período de relato são analisadas as contas de clientes de forma a avaliar se existe alguma evidência objetiva de que não são recuperáveis. Se assim for, é de imediato reconhecida a respetiva perda por imparidade. As perdas por imparidade são registadas em sequência de eventos ocorridos que indiquem, objetivamente e de forma quantificável, que a totalidade ou parte do saldo em dívida não será recebido. Para tal, a entidade tem em consideração informação de mercado que demonstre que o cliente está em incumprimento das suas responsabilidades, bem como informação histórica dos saldos vencidos e não recebidos.

ii) Empréstimos e contas a pagar não correntes

Os empréstimos e as contas a pagar não correntes, utilizando uma das opções da NCRF 27, são registados no passivo pelo custo.

iii) Fornecedores e outras dívidas a terceiros

As dívidas a fornecedores ou a outros terceiros são registadas pelo seu valor nominal dado que não vencem juros e o efeito do desconto é considerado imaterial.

4 — Fluxos de caixa:

4.1 — Desagregação dos valores inscritos na rubrica de caixa e em depósitos bancários.

A caixa e depósitos bancários apresentam os seguintes valores:



	2021	2020
Caixa	964,30 €	660,25 €
Depósitos à ordem CGD	6 521,04 €	41 205,30 €
Depósitos a prazo CGD	0,00 €	0,00 €
Total	7 485,34 €	41 865,55 €

5. Diferimentos e Acréscimos de Ganhos e Gastos

Estas contas estão compostas pelos seguintes valores:

Gastos a reconhecer	2021	2020
Seguros diferidos	560,12 €	694,03 €

6 — Ativos fixos tangíveis:

Movimento ocorrido na quantia escriturada dos ativos fixos tangíveis, bem como nas respetivas depreciações acumuladas foram as seguintes:

	2021	2020
Ativos		
Saldo Inicial	98 688,78 €	98 688,78 €
Aquisições	0,00 €	0,00 €
Alienações	0,00 €	0,00 €
Transferências e Abates	0,00 €	0,00 €
Saldo final	98 688,78 €	98 688,78 €
Amortizações Acumuladas		
Saldo Inicial	98 688,72 €	98 688,72 €
Depreciações do Exercício	0,00 €	0,00 €
Alienações	0,00 €	0,00 €
Transferências e Abates	0,00 €	0,00 €
Saldo final	98 688,72 €	98 688,72 €
Ativos Líquidos	0,06 €	0,06 €

7 – Estado e outros entes públicos

Discriminação dos valores constantes nas rubricas do Estado e outros entes públicos:

	2021	2020
IRC	1,88 €	1,88 €
Segurança Social/FCT	0,00 €	14,00 €
Total a débito	1,88 €	15,88 €
Retenções na fonte	69,35 €	28,43 €
Segurança Social/FCT	473,45 €	2 585,23 €
IVA	0,00 €	0,00 €
Total a crédito	542,80 €	2 613,66 €

8 – Outros ativos correntes



Discriminação dos valores constantes nas rubricas de outros ativos correntes:

	2021	2020
Nuno Simões (*)	12.213,72 €	7.915,99€
Outros	1.964,06 €	465,59 €
Total	14 177,78 €	8 381,58 €

(*) Este saldo corresponde a valores retirados da conta bancária da FPTA sem comprovativo de despesa

9 – Gastos com pessoal

Gastos com o Pessoal	2021	2020
Remunerações do pessoal	22 108,24 €	21 334,52 €
Encargos sobre remunerações	4 477,46 €	4 277,32 €
Indemnizações	0,00 €	0,00 €
Seguros de acidentes de trabalho	120,73 €	496,52 €
Medicina no trabalho	156,00 €	189,00 €
Outros gastos com o pessoal	3 218,37 €	0,00 €
Total	30 080,80 €	27 590,27 €

- No quadro da federação estão registados 2 trabalhadores, a tempo inteiro.
- O número total de horas trabalhadas foi de 3.840.

10 - Fornecimentos e serviços externos

Detalhe dos custos com fornecimentos e serviços externos é como segue:

FSE's	2021	2020
Subcontratos	505,23 €	0,00 €
Trabalhos especializados	9 572,55 €	7 409,81 €
Publicidade	348,50 €	221,40 €
Vigilância e Segurança	0,00 €	0,00 €
Honorários	30,00 €	2 152,50 €
Conservação e reparação	2 722,10 €	723,73 €
Serviços bancários	18,00 €	132,81 €
Materiais	1 559,58 €	849,28 €
Energia e fluidos	3 741,05 €	1 907,27 €
Deslocações e estadas	25 012,21 €	707,15 €
Material de Limpeza	758,59 €	254,61 €
Rendas e alugueres	65,00 €	0,00 €
Comunicação	1 312,43 €	711,35 €
Seguros	1 180,11 €	1 627,18 €
Contencioso e notariado	25,00 €	120,91 €
Despesas de representação	411,94 €	1 009,90 €
Outros / Material de Prova	21 000,65 €	862,44 €
Total	68 262,94 €	18 690,34 €



11 - Outros gastos e perdas

O detalhe da rubrica de outros gastos e perdas é apresentado no quadro seguinte:

	2021	2020
Impostos indiretos – Selo Auto	86,37 €	86,37 €
Impostos indiretos – Selo	101,69 €	124,82 €
IVA	0,00 €	0,00 €
Taxas	0,00 €	0,00 €
Quotizações	0,00 €	0,00 €
Correções de exercícios anteriores	2 654,10 €	1 608,87 €
Direitos Aduaneiros	0,00 €	0,00 €
Outros	0,00 €	62,23 €
Total	2 842,16 €	1 882,29 €

12 - Outros rendimentos e ganhos

O detalhe da rubrica de outros rendimentos e ganhos é apresentado no quadro seguinte:

	2021	2020
Correções de exercícios anteriores	2 084,50 €	56,44 €
Outros	0,00 €	0,00 €
Total	2 084,50 €	56,44 €

13 – Subsídios à Exploração

O detalhe da rubrica de Subsídios à Exploração é apresentado no quadro seguinte:

	2021	2020
IPDJ – Programa de atividades regulares	0,00 €	0,00 €
Câmara Municipal de Sintra	0,00 €	1 317,50 €
Total	0,00 €	1 317,50 €

14 – Rédito:

Os rendimentos têm as seguintes origens:

	2021	2020
Quotizações de Filiação	3 808,00 €	2 406,96 €
Federamentos	14 591,47 €	7 503,00 €
Inscrição em campeonatos	0,00 €	0,00 €
Seguros desportivos	4 877,00 €	3 282,00 €
Provas	13 430,00 €	6 973,00 €
Outros serviços	18 818,34 €	41,00 €
Formação	1 813,00 €	0,00 €
Atividades de tiro com arco	0,00 €	0,00 €
Total	57 337,81 €	20 205,96 €

15 – Informações exigidas por diplomas legais:



FPTA Federação Portuguesa de Tiro com Arco

Instituição de Utilidade Pública Desportiva

a) A FPTA não tem dívidas ao Estado em situação de mora (DL 534/80 de 7 Nov. – art.º 1.º nota 27 e art.º 2.º);

b) Honorários do Fiscal-Único e Revisor Oficial de Contas:

Honorários 2021 1.845,00€

16 — Aprovação das demonstrações financeiras:

Não se registaram alterações relevantes nas condições à data do balanço.

Pela Direção da FPTA

João Pedro Santos

Rui Freitas

Rui Matos

Contabilista Certificado

Francisco Quintana