

FPTA Federação Portuguesa de Tiro com Arco
Instituição de Utilidade Pública Desportiva

ANEXO A

DEMONSTRAÇÕES FINANCEIRAS ELABORADAS PELO TÉCNICO OFICIAL DE CONTAS RELATIVAS A 2018

FPTA

Federação Portuguesa de Tiro com Arco

Demonstrações Financeiras

31 de Dezembro de 2018

ÍNDICE DAS DEMONSTRAÇÕES FINANCEIRAS

Balanço	3
Demonstração dos resultados por naturezas	4
Demonstrações das alterações no fundo social do exercício	5
Demonstração dos fluxos de caixa do exercício	7
Anexo às demonstrações financeiras	8
1 – Introdução	8
2 – Referencial contabilístico de preparação das demonstrações financeiras	8
3 – Principais políticas contabilísticas	8
4 – Fluxos de caixa	9
5 – Diferimentos	10
6 – Ativos fixos tangíveis	10
7 – Estado e outros entes públicos	10
8 – Financiamentos obtidos	11
9 – Gastos com pessoal	11
10 – Fornecimentos e serviços externos	11
11 – Outros gastos e perdas	12
12 – Outros rendimentos e ganhos	12
13 – Subsídios à exploração	12
14 – Rédito	12
15 – Informações exigidas por diplomas legais	13
16 – Aprovação das demonstrações financeiras	13

Federação Portuguesa de Tiro com Arco


BALANÇO

RUBRICAS	NOTAS	DATAS	
		31-12-2018	31-12-2017
ACTIVO			
Ativo não corrente			
Ativos fixos tangíveis	6	0,06 €	0,06 €
Investimentos Financeiros		304,26 €	472,72 €
		304,32 €	472,78 €
Ativo Corrente			
Clientes		6.839,70 €	5.633,50 €
Outras Contas a receber		260,00 €	25.081,20 €
Diferimentos	5	832,56 €	182,37 €
Caixa e depósitos bancários	4	60.279,96 €	42.083,17 €
		68.212,22 €	72.980,24 €
Total do ativo		68.516,54 €	73.453,02 €
CAPITAL PRÓPRIO E PASSIVO			
Fundos Patrimoniais			
Fundos		27.738,04 €	27.670,21 €
Resultados transitados		4.582,10 €	4.582,10 €
		32.320,14 €	32.252,31 €
Resultado líquido do período		17.253,71 €	67,83 €
Total dos fundos patrimoniais		49.573,85 €	32.320,14 €
Passivo			
Passivo não corrente			
Outras Contas a pagar		0,00 €	0,00 €
		0,00 €	0,00 €
Passivo corrente			
Fornecedores		5.870,76 €	28.691,54 €
Estado e outros entes públicos	7	4.849,20 €	4.954,30 €
Outras Contas a pagar		8.222,73 €	7.487,04 €
		18.942,69 €	41.132,88 €
Total do passivo		18.942,69 €	41.132,88 €
Total do capital próprio e do passivo		68.516,54 €	73.453,02 €

Presidente




Contabilista Certificado



Federação Portuguesa de Tiro com Arco
DEMONSTRAÇÃO DOS RESULTADOS POR NATUREZAS


RENDIMENTOS E GASTOS	NOTAS	ANO	
		2018	2017
Vendas e serviços prestados	13	46.939,56 €	33.332,50 €
Subsídios à exploração	12	70.000,00 €	88.229,16 €
Fornecimentos e serviços externos	9	-66.376,24 €	-84.017,52 €
Gastos com o pessoal	8	-31.274,33 €	-26.715,62 €
Imparidade de dívidas a receber	7	-1.796,00 €	0,00 €
Outros rendimentos e ganhos	11	819,30 €	26,82 €
Outros gastos e perdas	10	-999,54 €	-7.387,51 €
Resultado antes de depreciações, gastos de financiamentos e impostos		17.312,75 €	3.467,83 €
Gastos/reversões de depreciação e de amortização	6	-59,04 €	-3.400,00 €
Imparidade de investimentos depreciables/amortizáveis (perdas/reversões)		0,00 €	0,00 €
Resultado operacional (antes de gastos de financiamento e impostos)		17.253,71 €	67,83 €
Juros e rendimentos similares obtidos		0,00 €	0,00 €
Juros e gastos similares suportados		0,00 €	0,00 €
Resultado antes de impostos		17.253,71 €	67,83 €
Imposto sobre o rendimento do período		0,00 €	0,00 €
Resultado líquido do período		17.253,71 €	67,83 €

Presidente 

Contabilista Certificado 


DEMONSTRAÇÃO DAS ALTERAÇÕES NO FUNDO SOCIAL NO PERÍODO 2017


DESCRIÇÃO	Fundo Social	Resultados	Resultado líquido	Total	
		Transitados	do período		
POSIÇÃO em 01-01-2017	1	27.354,04	4.582,10	316,17	32.252,31
ALTERAÇÕES NO PERÍODO					0,00
		316,17		-316,17	0,00
	2	316,17		-316,17	0,00
RESULTADO LÍQUIDO DO PERÍODO	3			67,83	67,83
RESULTADO INTEGRAL	4=2+3			-248,34	0,00
OPERAÇÕES COM ASSOCIADOS					0,00
Outras operações					0,00
	5				-
POSIÇÃO em 31-12-2017	6=1+2+3+5	27.670,21	4.582,10	67,83	32.320,14



DEMONSTRAÇÃO DAS ALTERAÇÕES NO FUNDO SOCIAL NO PERÍODO 2018

DESCRIÇÃO	Fundo Social	Resultados	Resultado líquido	Total	
		Transitados	do período		
POSIÇÃO em 01-01-2018	1	27.670,21	4.582,10	67,83	32.320,14
ALTERAÇÕES NO PERÍODO					0,00
		67,83		-67,83	0,00
	2	67,83		-67,83	0,00
RESULTADO LÍQUIDO DO PERÍODO	3			17.253,71	17.253,71
RESULTADO INTEGRAL	4=2+3			17.253,71	0,00
OPERAÇÕES COM ASSOCIADOS					0,00
					0,00
Outras operações	5				0,00
POSIÇÃO em 31-12-2018	6=1+2+3+5	27.738,04	4.582,10	17.253,71	49.573,85

Presidente: 

Contabilista Certificado: 

Federação Portuguesa de Tiro com Arco
DEMONSTRAÇÃO DE FLUXOS DE CAIXA

Descrição	PERÍODOS	PERÍODOS
	31-Dez-18	31-Dez-17
<u>Fluxos de caixa das atividades operacionais - método direto</u>		
Recebimentos	140.997,86	94.301,00
Pagamento a fornecedores	-67.303,80	-36.415,53
Pagamento ao pessoal	-20.234,26	-18.490,43
Caixa gerada pelas operações	53.459,80	39.395,04
Pagamento/recebimento do imposto sobre o rendimento	0,00	0,00
Outros recebimentos/pagamentos	-35.263,01	-27.737,97
Fluxos de caixa das atividades operacionais (1)	18.196,79	12.102,32
<u>Fluxos de caixa das atividades de investimento</u>		
Pagamentos respeitantes a:		
<i>Ativos fixos tangíveis</i>	0,00	0,00
Recebimentos provenientes de:		
<i>Ativos fixos tangíveis</i>	0,00	0,00
Fluxos de caixa das atividades de investimento (2)	0,00	0,00
<u>Fluxos de caixa das atividades de financiamento</u>		
Recebimentos provenientes de:		
<i>Financiamentos obtidos</i>		
Pagamentos respeitantes a:		
<i>Financiamentos obtidos</i>		
Fluxos de caixa das atividades de financiamento (3)		
Variação de caixa e seus equivalentes (1+2+3)	18.196,79	11.657,07
Efeito das diferenças de câmbio		
Caixa e seus equivalentes no início do período	42.083,17	30.426,10
Caixa e seus equivalentes no fim do período	60.279,96	42.083,17



Anexo às demonstrações financeiras (euros)

1 — Introdução

A Federação Portuguesa de Tiro com Arco (adiante designada por FPTA), tem sede na Estrada da Costa, anexo ao Lar feminino do ISEF e tem como atividade principal a organização de atividades desportivas de Tiro com Arco.

2 — Referencial contabilístico de preparação das demonstrações financeiras

2.1 – Base de preparação

Estas demonstrações financeiras foram preparadas pela FPTA de acordo com as Normas Contabilísticas e de Relato Financeiro (NCRF) aprovadas pela portaria nº 1011/2009 de 9 de Setembro, com as adaptações às ESNL – Entidades do Sector não Lucrativo, aprovadas pela portaria 106/2011 de 14 de Março e em vigor à data de 31 de Dezembro de 2018.

2.2 – Derrogação das disposições do SNC

Não existiram, no decorrer do exercício a que respeitam estas demonstrações financeiras, casos excecionais que implicassem a derrogação de qualquer disposição prevista nas NCRF.

3 — Principais políticas contabilísticas:

As principais políticas contabilísticas aplicadas na elaboração das demonstrações financeiras são as que abaixo se descrevem.

3.1 – Caixa e equivalentes de caixa

Consideram-se Caixa e seus equivalentes os montantes imediatamente disponíveis, possuídos pela Empresa em entidades bancárias.

3.2 – Provisões, passivos e ativos contingentes

As transações realizadas pela empresa em 2015, não ocasionaram necessidade de constituir qualquer provisão, por não existirem nem ativos nem passivos contingentes à data de elaboração das demonstrações financeiras.

3.3 – Imposto sobre o rendimento

A atividade da FPTA está abrangida pela isenção definitiva prevista no artigo 11 do CIRCI.

3.4 - Especialização de exercícios

Os rendimentos e gastos da Empresa são registados de acordo com o princípio da especialização de exercícios, pelo qual estes são reconhecidos na medida em que são gerados, independentemente do momento em que são recebidos ou pagos. As diferenças entre os montantes recebidos e pagos e os correspondentes rendimentos e gastos gerados são registados nas rubricas de outras contas a pagar/receber e diferimentos.

3.5 — Ativos Fixos Tangíveis

Os Ativos Tangíveis existentes, encontram-se registados ao custo de aquisição.

As depreciações são calculadas, após o momento em que o bem se encontra em condições de ser utilizado.

Os bens, estão a ser depreciados a taxas constantes.

3.8 - Rédito

O rédito proveniente da prestação de serviços é reconhecido quando:

- i) a quantia de rédito possa ser fiavelmente mensurada;
- ii) seja provável que os benefícios económicos associados à transação fluam para a entidade;
- iii) os custos incorridos com a transação e os custos para concluir a transação possam ser fiavelmente mensurados.

Os restantes rendimentos e gastos são registados de acordo com o pressuposto do acréscimo, pelo que são reconhecidos à medida que são gerados independentemente do momento em que são recebidos ou pagos.

As diferenças entre os montantes recebidos e pagos e os correspondentes rendimentos e gastos gerados são registados nas rubricas de “Diferimentos” ou “Outras contas a pagar ou a receber”.

3.11 - Instrumentos financeiros

i) Clientes

No final de cada período de relato são analisadas as contas de clientes de forma a avaliar se existe alguma evidência objetiva de que não são recuperáveis. Se assim for, é de imediato reconhecida a respetiva perda por imparidade. As perdas por imparidade são registadas em sequência de eventos ocorridos que indiquem, objetivamente e de forma quantificável, que a totalidade ou parte do saldo em dívida não será recebido. Para tal, a entidade tem em consideração informação de mercado que demonstre que o cliente está em incumprimento das suas responsabilidades, bem como informação histórica dos saldos vencidos e não recebidos.

ii) Empréstimos e contas a pagar não correntes

Os empréstimos e as contas a pagar não correntes, utilizando uma das opções da NCRF 27, são registados no passivo pelo custo.

iii) Fornecedores e outras dívidas a terceiros

As dívidas a fornecedores ou a outros terceiros são registadas pelo seu valor nominal dado que não vencem juros e o efeito do desconto é considerado imaterial.

4 — Fluxos de caixa:

4.1 — Desagregação dos valores inscritos na rubrica de caixa e em depósitos bancários.

A caixa e depósitos bancários apresentam os seguintes valores:

	2018	2017
Caixa	543,81€	756,96€
Depósitos à ordem CGD	49.736,15€	41.228,70€
Depósitos a prazo CGD	10.000,00€	0,00€
CaixaGest Tesouraria	0,00€	97,51€
Total	60.279,96€	42.083,17€



5. Diferimentos e Acréscimos de Ganhos e Gastos

Estas contas estão compostas pelos seguintes valores:

Gastos a reconhecer	2018	2017
Seguros diferidos	689,88€	182,37€
Software Primavera	142,68€	0,00€

6 – Ativos fixos tangíveis:

Movimento ocorrido na quantia escriturada dos ativos fixos tangíveis, bem como nas respetivas depreciações acumuladas foram as seguintes:

	2018	2017
Ativos		
Saldo Inicial	98.629,74	98.629,74
Aquisições	59,04	0,00
Alienações	0,00	0,00
Transferências e Abates	0,00	0,00
Saldo final	98.688,78	98.629,74
Amortizações Acumuladas		
Saldo Inicial	98.629,68	95.229,68
Depreciações do Exercício	59,04	3.400,00
Alienações	0,00	0,00
Transferências e Abates	0,00	0,00
Saldo final	98.688,78	98.629,68
Ativos Líquidos	0,06	0,06

7 – Estado e outros entes públicos

Discriminação dos valores constantes nas rubricas do Estado e outros entes públicos:

	2018	2017
Retenções na fonte	308,67€	147,99€
Segurança Social/FCT	2.708,25€	3.730,40€
IVA	1.832,28€	1.075,91€
Total a crédito	4.849,20€	4.954,30€

8 – Gastos com pessoal

	2018	2017
Remuneração do pessoal	25.266,55€	21.200,02€
Encargos sobre remunerações	5.188,85€	4.280,86€
Indemnizações	0,00€	0,00€
Seguro de Acidentes de Trabalho	627,06€	535,65€
Medicina no trabalho	156,00€	156,00€
Outros	35,87€	125,00€
Total	31.274,33€	26.715,62€



- No quadro da empresa estão registados 3 trabalhadores, estando 1 em regime de tempo parcial e dois a tempo inteiro.
- O número médio de trabalhadores ao longo do ano 2018 foi de 3.
- O número total de horas trabalhadas foi de 3.000

9 - Fornecimentos e serviços externos

Detalhe dos custos com fornecimentos e serviços externos é como segue:

FSE's	2018	2017
Subcontratos	180,00€	160,00€
Trabalhos especializados	9.491,13€	9.271,39€
Publicidade	589,13€	0,00€
Vigilância e Segurança	18,95€	19,68€
Honorários	5.682,50€	0,00€
Conservação e reparação	3.576,13€	1.867,82€
Serviços bancários	246,98€	172,41€
Materiais	4.307,25€	1.812,98€
Energia e fluidos	5.148,90€	4.186,70€
Deslocações e estadas	13.670,18€	9.981,68€
Material de Limpeza	1.315,04€	1.149,44€
Rendas e alugueres	1.430,71€	18,75€
Comunicação	1.634,81€	1.822,58€
Seguros	2.917,52€	2.812,76€
Contencioso e notariado	151,47€	51,00€
Despesas de representação	1.161,89€	814,48€
Outros / Material de Prova	14.853,65€	49.875,85€
Total	66.376,24€	84.017,52€

10 - Outros gastos e perdas

O detalhe da rubrica de outros gastos e perdas é apresentado no quadro seguinte:

	2018	2017
Impostos indiretos – Selo Auto	85,00€	136,00€
Impostos indiretos – Selo	180,19€	124,69€
IVA	0,00€	0,00€
Taxas	0,00€	3,91€
Quotizações	620,00€	620,00€
Correções de exercícios anteriores	0,00€	0,00€
Direitos Aduaneiros	22,84€	0,00€
Outros	711,51€	6.502,91€
Total	999,54€	7.387,51€



11 - Outros rendimentos e ganhos

O detalhe da rubrica de outros rendimentos e ganhos é apresentado no quadro seguinte:

	2018	2017
Correções de exercícios anteriores	0,00€	0,00€
Outros	0,00€	19,32€
Total	0,00€	19,32€

12 – Subsídios à Exploração

O detalhe da rubrica de Subsídios à Exploração é apresentado no quadro seguinte:

	2018	2017
IPDJ – Programa de atividades regulares	70.000,00€	87.500,00€
COP – Plano de Preparação Olímpica	0,00€	0,00€
IEFP – Programas Estágio / Estímulo Emprego	0,00€	729,16€
Total	70.000,00€	88.229,16€

13 – Rédito:

Os rendimentos têm as seguintes origens:

	2018	2017
Quotizações de Filiação (Clubes)	3.642,50€	3.087,17€
Federamentos	10.095,50€	10.106,08€
Seguros desportivos	3.195,50€	3.551,75€
Provas	16.621,00€	15.664,00€
Outros serviços	2152,96€	218,50€
Formação	10.827,10€	385,00€
Atividades de tiro com arco	405,00€	320,00€
Total	46.939,56€	33.332,50€

14 – Informações exigidas por diplomas legais:

a) A FPTA não tem dívidas ao Estado em situação de mora (DL 534/80 de 7 Nov. – art.º 1.º nota 27 e art.º 2.º);

b) Honorários do Fiscal-Único e Revisor Oficial de Contas:

Honorários 2018 1.845,00€



16 — Aprovação das demonstrações financeiras:


Não se registaram alterações relevantes nas condições à data do balanço.

Presidente



Graça Coelho

Contabilista Certificado



Francisco Quintana